

Partien

Lektion 2

Nachspielen, Verstehen & Anwenden - Folge 8

LEKTION 2

Inhalt

Einführung

Partie mit Aufgaben

Partie mit Lösungen

In den folgenden beiden Lektionen werden wir uns dem *Maroczy-Aufbau* im Sizilianer widmen. Die heutige Partie zeigt, welches taktische Potential der weiße Aufbau birgt. In der nächsten Lektion wird eben dieser Aufbau allerdings zerstört. Also ist für beide Seiten etwas dabei.


Zahar Efimenko 2651

Anton Korobov 2692

85. Ukrainische Meisterschaft (9), Rivne 2016

B38 - Sizilianisch

1. ♘f3 c5 2. c4 ♘c6 3. d4 cxd4
 4. ♘xd4 ♗f6 5. ♘c3 g6 6. e4 d6
 7. f3 ♙g7 8. ♙e3 0-0 9. ♙e2




Aufgabe 1

Beginnen wir in dieser bekannten Stellung mit vier Vorschlägen.

- a). 9... ♙b6
- b). 9... ♗e8
- c). 9... ♙d7
- d). 9... ♘xd4

9... ♘xd4 10. ♙xd4 ♙e6 11. 0-0




Aufgabe 2

Es quält die immer schwere Frage: Welche Figur gehört wohin?

- a). 11... ♙a5
- b). 11... ♗c8
- c). 11... ♘d7

11... ♙a5 12. ♗c1 ♗f8 13. b3 a6



Aufgabe 3

Weiß hat im Prinzip seinen Aufbau abgeschlossen, doch wie geht es weiter?

- a). 14. ♙d2
- b). 14. f4
- c). 14. ♘d5


14. f4 b5 15. f5 ♙d7



Partien

Lektion 2


Nachspielen, Verstehen & Anwenden - Folge 8



Aufgabe 4
 Wie rollt der weiße Angriff weiter?

- a). 14.g4
- b). 14.♘xf6
- c). 14.♚e1


16.♘xf6 ♘xf6 17.♗d5 ♘g5



Aufgabe 5
 Entscheiden Sie zwischen zwei aussichtsreichen Kandidaten!

- a). 18.♞c3
- b). 18.♘g4


18.♞c3 e6 19.♞g3 ♘h4 20.♞g4



Aufgabe 6
 Was halten Sie für angebracht: Rückzug, schlagen oder decken?

- a). 20...♘d8
- b). 20...exd5
- c). 20...♚d8


20...♘d8 21.fxg6 hxg6



Aufgabe 7
 Der Springer droht, geschlagen zu werden. Was tun Sie?

- a). 22.♚d4 (opfern)
- b). 22.♗f6+ (abtauschen)


22.♚d4 ♘e8



Aufgabe 8
 Es ist soweit: Zwingen Sie Schwarz in die Knie!

- a). 23.♗f6+
- b). 23.b4
- c). 23.♞xg6+

23.b4 ♚a3




Aufgabe 9
 Braucht es noch einen Vorbereitungszug, oder ist die schwarze Stellung bereits sturmreif?

- a). 23.♞g3
- b). 23.♗f6+

24.♞g3 ♚xg3 25.hxg3 exd5
 26.♚xd5 ♞ab8 27.♚xd6 bxc4
 28.♘xc4 ♞b6 29.♚e5 ♗f8





Aufgabe 10

Wie zwingen Sie Schwarz zur sofortigen Aufgabe?

- a). 30. ♖xf7+
- b). 30. ♘xf7
- c). 30. ♚h8+

30. ♘xf7 ♘xf7 31. ♚h8+ ♔e7
 32. ♚g7 1-0



Partien

Lektion 2

Nachspielen, Verstehen & Anwenden - Folge 8

Zahar Efimenko 2651


Anton Korobov 2692

85. Ukrainische Meisterschaft (9),

Rivne 2016

B38 – Sizilianisch

1. ♘f3 c5 2. c4 ♘c6 3. d4 cxd4
 4. ♗xd4 ♗f6 5. ♗c3 g6 6. e4 d6
 7. f3 ♙e7 8. ♙e3 0-0 9. ♙e2



Aufgabe 1

Beginnen wir in dieser bekannten Stellung mit vier Vorschlägen.


- a). 9... ♖b6
- b). 9... ♗e8
- c). 9... ♙d7
- d). 9... ♗xd4

9... ♗xd4 wird aktuell am häufigsten gespielt.


9... ♖b6?! macht nach 10. ♗d2 auf mich den Eindruck eines Tempoverlustes.

10. ♗f5?! ♖xb2 11. ♗a4 ♗e5
 12. ♗xg7 ♙xg7 13. 0-0 b6
 14. ♗d2 ♗g8


10... ♗a5 11.0-0±




9... ♗e8?! weicht prophylaktisch dem mal möglichen Läuertausch via h6 aus, macht aber keinen überzeugenden Eindruck auf mich. 10. ♗d2 ♗a5 11.0-0 ♙d7 12. ♗b3 ♖c7 13. ♗d5±



9... ♙d7 ist einfach und gut. 10.0-0 ♗xd4 11. ♙xd4 ♗a5 12. a3 ♗fc8 13. b4 ♗g5 14. f4 ♗h4 15. g3 ♗h3 16. ♙xf6 ♙xf6 17. ♗d5 ♗e6 18. ♗xf6+ ♗xf6 19. e5 ♗e6 20. exd6 exd6=



10. ♙xd4 ♙e6 11.0-0



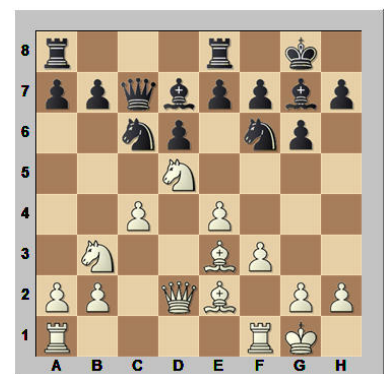
Aufgabe 2

Es quält die immer schwere Frage: Welche Figur gehört wohin?

- a). 11... ♗a5
- b). 11... ♗c8
- c). 11... ♗d7

11... ♗a5 ist wiederum die häufigste Fortsetzung.

11... ♗c8?! ist okay, aber der Turm f8 scheint dort besser zu stehen und vermeidet somit auch die taktische Überraschung ♗d5. 12. b3 a6 13. ♗d2 ♗a5 14. ♗ad1 b5? 15. ♗d5±



11... ♗d7!? scheint spielbar, aber die schwarze Bilanz ist niederschmetternd. 12. ♙xg7 ♙xg7 13. ♙h1 ♗b6 14. b3 a5 15. f4 f6 16. ♙g4 ♙xg4 17. ♗xg4



Partien

Lektion 2


Nachspielen, Verstehen & Anwenden - Folge 8

♖d8 18. ♖ae1 ♔h8 19. ♖f3 ♖g8
 20. ♖h3 ♖g7 21. ♖he3 g5
 22. ♖g3 ♖c8 23. ♖d5 ♖c5
 24. ♖e2 ♖g8 25. ffg5 ♖xg5
 26. ♖xe7 ♖e6 27. ♖f5 ♖e5
 28. ♖f3 ♖e8 29. ♖h6 ♖g7
 30. ♖g4 ♖b2 31. e5!! f5 32. ♖e3
 ♖xg3 33. ♖xf5+ ♖g8 34. ♖xg3
 1-0 Moiseenko (2679) – Nesterets (2418), Alushta 2011

12. ♖c1

12. ♖h1 ♖fc8 13. b3 ♖d7 14. f4
 ♖xd4 15. ♖xd4 ♖c5 16. ♖d3 f6
 17. ♖g3 ♖f8 18. ♖ad1 ♖ae8
 19. h3 ♖a5 20. ♖g4 ♖xg4
 21. ♖xg4 f5 22. ♖f3 fxe4
 23. ♖xe4 ♖xa2 24. ♖a1 ♖b2
 25. ♖xa7 ♖d4 26. ♖xb7 ♖e5
 27. ♖e2 ♖d3 28. f5 ♖xf5
 29. ♖xf5 gxf5 30. ♖h5 ♖a8
 31. ♖xe7 ♖a1+ 32. ♖h2 ♖g1+
 33. ♖g3 ♖e1+ 34. ♖h2 ♖g1+
 35. ♖g3 ♖e1+ 1/2-1/2 Kasparov
 (2838) – Hracek (2610), Prag
 2001]

12... ♖fc8 13. b3 a6




Aufgabe 3

Weiß hat im Prinzip seinen Aufbau abgeschlossen, doch wie geht es weiter?


- a). 14. ♖d2
- b). 14. f4
- c). 14. ♖d5

14. f4!? kann man durchaus versuchen.


14. ♖d2?! b5 15. cxb5 axb5
 16. ♖xb5 ♖xc3 17. ♖xc3 ♖xb5



14. ♖d5!? ♖xd5 15. exd5 ♖d7
 16. ♖xg7 ♖xg7 17. ♖d4+ ♖g8
 18. f4 ♖c7



14... b5 15. f5 ♖d7




Aufgabe 4

Wie rollt der weiße Angriff weiter?


- a). 14. g4
- b). 14. ♖xf6
- c). 14. ♖e1

16. ♖xf6 ist überraschend gut.

16. g4!? ♖c6 17. g5 ♖e8 18. f6
 exf6 19. gxf6 ♖h6 20. ♖c2 ♖c7



16. ♖e1!? ist giftig. z. B.
 16... ♖c6 17. ♖h4 b4 18. ♖d5
 ♖xd5 19. exd5 ♖xa2 20. ffg6



20... hxg6

20... ♖xe2? 21. gxf7+ ♖f8
 22. ♖ce1 ♖g4



Partien


Lektion 2

Nachspielen, Verstehen & Anwenden - Folge 8


22...♖c2?? 23.♙xf6 exf6
 24.♜xf6 ♙xf6 25.♚xf6 ♜c7
 26.♚h8+ ♔xf7 27.♜f1+ ♔g6
 28.♚f6+ ♔h5 29.g4+ ♔xg4
 30.♜f4+ ♔h5 31.♜h4#

23.♙xf6 ♚xh4 24.♙xh4+-

21.♙d1 ♚d2 22.♜c2 ♚h6
 23.♚f2 ♜f8 24.♜e1



16...♙xf6 17.♘d5 ♙g5



Aufgabe 5

Entscheiden Sie zwischen zwei aussichtsreichen Kandidaten!

- a). 18.♜c3
- b). 18.♙g4

18.♜c3! ist die richtige Wahl.

18.♙g4!? ist interessant, aber nicht so überzeugend wie der Partiezug. 18...e6


a) 18...♚d8?! 19.fxg6 hxg6
 20.♙xd7 ♚xd7 21.♚f3 ♚e6
 22.♜c3↑

b) 18...♙xc1? 19.fxg6 ♙xg4
 20.♘xe7+ ♔f8 21.♚xd6!! ♚d2


21...hxg6 22.♘xg6+ ♔g7
 23.♚f6+ ♔h7 24.♚xf7+ ♔h6
 25.♘e5 ♚b6+ 26.♔h1 ♜g8
 27.♜f6+ +-

22.g7+ ♔xg7 23.♚f6+ ♔f8
 24.♚xf7#

19.♘f6+! ♙xf6 20.fxe6±



18...e6 19.♜g3 ♙h4 20.♜g4



Aufgabe 6


Was halten Sie für angebracht: Rückzug, schlagen oder decken?

- a). 20...♙d8
- b). 20...exd5
- c). 20...♚d8

20...♙d8? ist gar keine gute Wahl.

20...exd5 ist am aussichtsreichsten, wenngleich Weiß auch dann klar besser steht. z. B. 21.♜xh4 ♚b6+?


♞21...♚d8 22.g3 g5 23.♜h6!
 ♚f8 24.♜h5 f6 25.♚xd5+ ♔h8
 26.♚d4±



22.♜f2 ♚d8 23.g3 g5 24.♜h5
 dxc4 25.f6+-

20...♚d8? 21.fxg6 hxg6
 22.♜xh4 ♚xh4 23.♘f6+ ♔g7
 24.♘xd7 ♚xe4 25.♙f3 ♚e3+
 26.♔h1 ♜a7 27.♚xd6+-

21.fxg6 hxg6



Partien

Lektion 2

Nachspielen, Verstehen & Anwenden - Folge 8


Aufgabe 7

Der Springer droht, geschlagen zu werden. Was tun Sie?


- a). 22. ♖d4 (opfern)
- b). 22. ♗f6+ (abtauschen)

22. ♖d4! Stark!

22. ♗f6+? ♕xf6 23. ♖xf6 bxc4
 24. ♖xc4 ♖e5 25. ♖gf4 ♕e8=
 Die schwarze Dame hält den
 Laden zusammen!



22... ♕e8




Aufgabe 8

Es ist soweit: Zwingen Sie Schwarz in die Knie!

- a). 23. ♗f6+
- b). 23. b4
- c). 23. ♖xg6+

23. b4!! lenkt die Dame entscheidend von der Verteidigung ab!


- 23. ♗f6+? ♕xf6 24. ♖xf6 ♖d8
- 25. ♖f4 ♖b6+ 26. ♖h1



- 26... ♖d4 27. cxb5 axb5
- 28. ♕xb5 ♖e5 29. ♖xe5 dxe5
- 30. ♕xe8 ♖xe8 31. a4 ♖eb8
- 32. ♖g3 ♖b4 33. ♖e3 f5=

23. ♖xg6+? fxg6 24. ♖f8+ ♖xf8
 25. ♖h8+ ♖f7 26. ♖h7+ ♖f8=
 Dauerschach

23... ♖a3




Aufgabe 9

Braucht es noch einen Vorbereitungszug, oder ist die schwarze Stellung bereits sturmreif?

- a). 23. ♖g3
- b). 23. ♗f6+

24. ♖g3!! Dieser schöne Zwischenzug beendet die Partie.


- 24. ♗f6+? ♕xf6 25. ♖xf6 ♖e3+
- 26. ♖h1 ♖h6=



24... ♖xg3

- 24... ♖xa2 25. ♖h3 e5 26. ♖f2
- bxc4 27. ♗f6+ ♕xf6 28. ♖xf6
- ♖xe2 29. ♖h8#

25. hxg3 exd5 26. ♖xd5 ♖ab8
 27. ♖xd6 bxc4 28. ♖xc4 ♖b6
 29. ♖e5 ♖f8



Aufgabe 10

Wie zwingen Sie Schwarz zur sofortigen Aufgabe?

- a). 30. ♖xf7+
- b). 30. ♕xf7
- c). 30. ♖h8+

30. ♕xf7! ist nicht die einzige Lösung, aber schön.




Partien

Lektion 2

Nachspielen, Verstehen & Anwenden - Folge 8

30. ♖xf7+?? Da bekommt
 Schwarz wieder Lust, weiter zu
 spielen. 30... ♗xf7 31. ♕h8+
 ♔e7 32. ♖g7 ♖xc4-+



30. ♕h8! Zugumstellung.
 30... ♔e7 31. ♗xf7 ♗xf7
 32. ♖g7+-

30... ♗xf7 31. ♕h8+ ♔e7
 32. ♖g7+- Schwarz gab auf.
 1-0

